

Foundation Programme
in Literacy, Numeracy and Skills
(FPLNS)

தமிழ்

TAMIL

GRADE 7

Student's Workbook

Theme 6: Celebrations and Festivals
Birthday Celebration

MAHATMA GANDHI INSTITUTE
under the aegis of
MINISTRY OF EDUCATION AND HUMAN RESOURCE
Republic of Mauritius

2026

Table of content

| | |
|---|-----------|
| Guide to Educators | ii |
| Activity 1: Listen and repeat..... | 1 |
| Activity 2: Identify the words through pictures..... | 2 |
| Activity 3: Cut and paste..... | 4 |
| Activity 4: Spell and practise..... | 7 |
| Activity 5: Rearrange the alphabets/letters..... | 8 |
| Activity 6: Matching..... | 9 |
| Activity 7: Trace the words..... | 10 |
| Activity 8: Cut and play..... | 11 |
| Activity 9: Fill in the blanks..... | 15 |
| Activity 10: Read and answer the questions..... | 16 |
| Activity 11: Design a birthday invitation card..... | 17 |
| Activity 12: Fill in the blanks and match..... | 18 |
| Activity 13: Learn the numerals..... | 19 |
| Activity 14: Read the birthday-related terms..... | 20 |

Guide to Educators

Learning Outcomes

- Recognise basic words related to birthday (e.g. cake, candle, balloons, decorations, gifts, etc).
- Practise pronunciation of vocabulary words.
- Express birthday wishes
- Speak about birthday celebrations using simple sentences.
- Describe a birthday celebration using simple sentences (date, venue, time, invitees, birthday party).
- Read a birthday card with understanding
- Create a birthday card (including birthday wish).

Activities

- Listen and repeat.
- Identify the words through pictures.
- Cut and paste.
- Spell and practise.
- Rearrange the alphabets/letters.
- Matching.
- Trace the words.
- Cut and play.
- Fill in the blanks.
- Read and answer the questions.
- Design a birthday invitation card.
- Fill in the blanks and match.
- Learn the numerals.
- Read the birthday-related terms.

Additional Resources

- Pictures and real-life examples to aid recognition.
- Birthday songs and simple stories
- Videos or audios related to birthday celebration.

Portfolio Assessment

- Skills-based assessments.

Activity 1: Listen and repeat.

Listening and Reading Activities:

- The Educator reads and explains the song.
- The students listen to the song and recite under the guidance of the Educator.

உனக்குப் பிறந்தநாள் வாழ்த்துக்கள்

உனக்குப் பிறந்தநாள் வாழ்த்துக்கள்

உனக்குப் பிறந்தநாள் வாழ்த்துக்கள்

உனக்குப் பிறந்தநாள் வாழ்த்துக்கள்

உனக்கு மகிழ்ச்சி கிடைக்கட்டும்

உனக்கு நல்ல ஆரோக்கியம் கிடைக்கட்டும்

உன் வாழ்க்கை ஒளிமயமாக இருக்கட்டும்

உனக்குப் பிறந்தநாள் வாழ்த்துக்கள்

உனக்குப் பிறந்தநாள் வாழ்த்துக்கள்

The Educator may access the audio-visual version of the above poem/song through this


https://youtu.be/ShDNEiNmP40?si=enWEdqHIov_8KNR2

Activity 2: Identify the words through pictures.

Listening and Speaking Activities:

Under the guidance of the Educator, the students:

- listen to the words and repeat them with correct pronunciation.
- listen to the explanation and understand its meaning.
- learn to identify the words with their corresponding pictures.



பிறந்தநாள்



பலகாரம்



பலூன்கள்



மெழுகுவர்த்திகள்



விருந்தினர்கள்



பரிசுகள்



பூக்கள்



பூசை



நல்வாழ்த்துக்கள்



கத்தி



ஆசீர்வாதம்/
ஆசி

Activity 3: Cut and paste.

Reading and Hands-on Activities:

Under the guidance of the Educator, the students:

- learn to identify words with their corresponding images.
- cut the words and paste them in the given boxes.

The image shows a birthday party with children around a table. On the table is a birthday cake with 'HAPPY BIRTHDAY' written on it, a knife, and several wrapped gifts. There are balloons in the background and a 'HAPPY BIRTHDAY' banner. Arrows point from the following items in the image to empty boxes for labeling:

- Top-left box: points to a bouquet of flowers.
- Top-right box: points to a red balloon.
- Middle-left box: points to a girl wearing a blue party hat.
- Middle box: points to a boy wearing a yellow party hat.
- Middle-right box: points to a girl wearing a pink party hat.
- Bottom-left box: points to the birthday cake.
- Bottom-middle box: points to a knife.
- Bottom-right box: points to a wrapped gift.



மெழுகுவர்த்திகள்



பரிசுகள்



பலூன்கள்



விருந்தினர்கள்/
நண்பர்கள்



பலகாரம்



கத்தி



பூக்கள்

Activity 4: Spell and practise.

Listening and Reading Activities:

- The Educator spells and reads the words aloud.
- The students repeat after the Educator.

பலகாரம் = ப + ல + கா + ர + ம்

பிறந்தநாள் = பி + ற + ந் + த + நா + ள்

பலூன் = ப + லூ + ன்

மெழுகுவர்த்தி =

மெ + மு + கு + வ + ர் + த் + தி

பரிசு = ப + ரி + சு

விருந்தினர் = வி + ரு + ந் + தி + ன + ர்

பூக்கள் = பூ + க் + க + ள்

பூசை = பூ + சை

நல்வாழ்த்துக்கள் =

ந + ல் + வா + ழ் + த் + து + க் + க + ள்

கத்தி = க + த் + தி

ஆசீர்வாதம் = ஆ + சீ + ர் + வா + த + ம்

Activity 5: Rearrange the alphabets/letters.

Reading and Writing Activities:

Under the guidance of the Educator, the students:

- rearrange the alphabets/letters to form the words corresponding to the pictures.
- write and read the words repeatedly.



ந் ற ள்

பி த நா

.....



சு க ரி ள் ப

.....



ந் க ரு ன்

வி ள் ற்

தி

.....



மு ள் ற் மெ

த் வ க கு தி

.....



ப க ன்

லூ ள்

.....

Activity 6: Matching.

Reading Activity:

Under the guidance of the Educator, the students:

- look at the pictures and read the sentences.
- match the pictures to the appropriate sentences.



இது ஒரு பெரிய பலகாரம்.



மேசைமேல் ஒரு பரிசு இருக்கிறது.



பலூன் சிவப்பு நிறம்.



இவை அழகான பூக்கள்.



விருந்தினர்கள் பாடுகிறார்கள்.

Activity 7: Trace the words.

Writing Activity:

Under the guidance of the Educator, the students trace the words.



பிறந்தநாள் வாழ்த்துக்கள்

பிறந்தநாள் வாழ்த்துக்கள்

Activity 8: Cut and play.


Reading Activity:

- The Educator explains the Memory Game to the students and guide them through the process.

Instructions / Rules of the Memory game:

Cut out the set of 10 cards: pictures(5) and phrases(5).

1. Shuffle the cards and place them face down on the table.
2. The first player turns over two cards.
3. If the picture matches the phrase, the player keeps them and gets another turn.
4. If they do not match, the cards are turned back over, and it becomes the next player's turn.
5. The player with the most matched pairs at the end wins.



பெரிய பிறந்தநாள்
பலகாரம்

சிவப்பு நிறப்
பலூன்

நீல நிறப் பூ

சிறிய பரிசு

மஞ்சள் நிற
மெழுகுவார்த்தி

Activity 9: Fill in the blanks.

Writing and Reading Activities:

Under the guidance of the Educator, the students:

- choose and write the missing alphabets given in brackets to complete the word.
- read the words aloud repeatedly.

மெ குவர்த்தி (மு, மூ)

ப.....ன் (லூ, லு)

விருந் னர்கள் (தி, கி)

திரு....ழா (வி, லி)

பிறந்த...ள் (னா, நா)

.....க்கள் (பு, பூ)

க...தி (க், த்)

....சீர்வாதம் (அ, ஆ)

பூ.... (கை, சை)

Activity 10: Read and answer the questions.

Reading and Speaking Activities:

The Educator:

- reads the birthday invitation card and explains it to the students.
- asks questions to the students.



பிறந்தநாள் அழைப்பிதழ்

பெயர்: செல்வன் முத்துவீரன்

வயது: பன்னிரண்டு

நடைபெறும் தேதி: சனிக்கிழமை ஜூன் மாதம் 14ஆம் தேதி 2025

தொடங்கும் நேரம்: 10 மணிக்கு

கொண்டாடப்படும் இடம்: 'கொகொ தாவுன்' 'பகதேள்'

க. யார் தன் பிறந்தநாள் விழாவைக் கொண்டாடுகிறான்?

உ. அவனுக்கு என்ன வயது?

ங. அவனுடைய பிறந்தநாள் எந்தத் தேதியில் நடைபெறும்?

ச. பிறந்தநாள் விழா எத்தனை மணிக்கு தொடங்கும்?

டு. அவன் தன் பிறந்தநாள் விழாவை எங்கே கொண்டாடுவான்?

Activity 11: Design a birthday invitation card.

Writing Activity:

- The Educator encourages the students to talk about their birthday.
- The students make a birthday invitation card.

என் பிறந்தநாள்

- க. உன் பிறந்தநாள் விழா எப்பொழுது நடைபெறும்?
- உ. நீ உன் பிறந்தநாள் விழாவை எப்படிக் கொண்டாடுகிறாய்?
- ங. நீ உன் நண்பர்களையும் உறவினர்களையும் அழைக்கிறாயா?




ஒரு பிறந்தநாள் அழைப்பிதழைத் தயாரிக்க.




Activity 12: Fill in the blanks and match.

Listening and Speaking Activities:


Under the guidance of the Educator, the students:

- listen and repeat the different colours.
- identify the colours in the pictures and fill in the blanks accordingly.
- match the sentences to the appropriate pictures.


| Colour Chart | Names |
|---|---------------|
|  | சிவப்பு நிறம் |
|  | நீல நிறம் |
|  | மஞ்சள் நிறம் |

| Colour Chart | Names |
|--|---------------|
|  | பச்சை நிறம் |
|  | வெள்ளை நிறம் |
|  | கருப்பு நிறம் |

பலூன் _____.



வயலின் _____.



பூ _____.



மெழுகுவார்த்தி _____.



கடல் _____.



Activity 13: Learning numerals.

Listening, Speaking and Writing Activities:

Under the guidance of the Educator, the students:

- listen and repeat the numerals.
- copy the numerals in figures and words.

| Numbers | Tamil numbers | Rewrite the Tamil numbers | Tamil words | Rewrite the Tamil words |
|---------|---------------|---------------------------|-------------|-------------------------|
| 1 | ௧ | | ஒன்று | |
| 2 | ௨ | | இரண்டு | |
| 3 | ௩ | | மூன்று | |
| 4 | ௪ | | நான்கு | |
| 5 | ௫ | | ஐந்து | |
| 6 | ௬ | | ஆறு | |
| 7 | ௭ | | ஏழு | |
| 8 | ௮ | | எட்டு | |
| 9 | ௯ | | ஒன்பது | |
| 10 | ௧௦ | | பத்து | |
| 11 | ௧௧ | | பதினொன்று | |
| 12 | ௧௨ | | பன்னிரண்டு | |
| 13 | ௧௩ | | பதின்மூன்று | |
| 14 | ௧௪ | | பதினான்கு | |
| 15 | ௧௫ | | பதினைந்து | |

Activity 14: Read the birthday-related terms.

Listening and Reading Activities:

Under the guidance of the Educator, the students:

- listen and read birthday-related terms with understanding.
- cultivate a positive attitude towards birthday celebration traditions.



வேள்வி/ பூசை /
படையல்



விளக்கு ஏற்று



பிறந்தநாள்
வாழ்த்துக்கள்



நன்றி



வாழ்த்துக்கள்



வயிறரச்சாப்பிடுங்கள்